

# KEYUCA

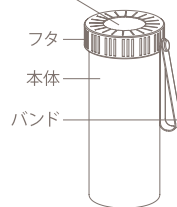
## Goopステンレスペットボトルホルダー 取扱説明書

保温  
保冷

## Goopステンレスペットボトルホルダー

アウトドアにもお散歩にも。保温も保冷もできる  
水分補給にぴったりなペットボトル専用ホルダーです。

直径約7cmまで対応



ボトルのふくらみか  
上までしっかりあるものが  
安定して使いやすいです。

保温  
保冷

真空2重構造による  
保温保冷効果

- 本商品に適したサイズのペットボトルをセットしてご使用ください。  
内容量 450 ~ 600ml 程度が目安になります。  
但し 450 ~ 600ml のペットボトルであっても形状によっては、  
本商品に適合しない場合があります。
- 少量サイズのペットボトルなど、径が細いもの・背の低いもの、  
また特殊な形のペットボトルは本体の中で動きやすいため、  
本商品の使用は推奨していません。
- ペットボトルを入れて使用する際は必ずフタを装着してください。  
取り付け後、フタを回し、完全に締まっていることを確認してください。  
傾けた際にペットボトルが飛び出し、ものを汚す原因となります。

材質：

本体内側 / 18-8 ステンレス鋼

本体外側 / ステンレス鋼

フタ / ポリプロピレン、熱可塑性エラストマー

バンド / 熱可塑性エラストマー

内底滑り止め / シリコーンゴム (耐熱温度 200℃、耐冷温度 -20℃)

サイズ：W12×D9×H19 cm

Made in China

## 取扱い上の注意

●ご使用になる時は、やけどや飲料物の変質・変色、製品の故障・汚れを防ぐために、下記のことは必ずお守りください。

**ご注意とお願い** ご使用前によくお読みのうえ、必ずお守りください。

### 表示マークの意味について





●製品を正しくお使いいただくために、誤った使い方をしたときに生じる危害や損害の程度を以下の表示で区分しています。

 <b>警告</b>	死亡、または重傷を負うおそれがある内容を示しています。	 <b>注意</b>	軽傷、または物的損害を負うおそれがある内容を示しています。
--	-----------------------------	---	-------------------------------



### 図記号について











 <b>禁止</b>	してはいけない内容(禁止)を表しています。	 <b>必ずおこなう</b>	必ずお守りいただく内容を表しています。
--	-----------------------	---	---------------------

### 警告

-  液体を直接注ぎ入れないでください。  
や直接飲料を注いだ場合、内底滑り止めの汚れ・変形・変色のおそれがあります。
-  乳幼児の手の届く所には置かないでください。  
また、いたずらには十分注意してください。  
やけどやケガの原因になります。
-  自動車や自転車の走行中には使用しないでください。  
飲料物がこぼれ、やけどやものを汚す原因になります。  
また、運転時の注意が散漫になり、事故の原因になります。
-  フタが正しく取り付けられていることを確認し、確実に閉めてください。  
やけどやケガの原因になります。

### 注意

-  バンドのみを持って振り回さないでください。  
フタがゆるみ、思わぬキケンにつながるおそれがあります。
-  真空二層構造の内部から水の音がする場合は使用しないでください。  
真空層の水が本体内側にしみ出した場合、飲むと体調不良の原因になります。

-  改造・分解・修理はしないでください。  
故障・事故の原因になります。
-  落とす・ぶつけるなどの強い衝撃を与えないでください。  
変形による漏れや保温・保冷不良の原因になります。
-  電子レンジで加熱しないでください。  
火花が飛び、ケガやレンジ故障の原因になります。
-  冷凍庫に入れないでください。  
漏れや破損の原因になります。
-  飲料物の保温・保冷以外の用途には使用しないでください。
-  携帯電話、パソコン、デジタルカメラ等の精密機器と一緒に持ち運ぶのはやめてください。  
飲料物が漏れた場合、精密機器破損の原因になるおそれがあります。
-  コンロやストーブなど、火気のそばには近づけないでください。  
やけどや変形・変色の原因になります。
-  直射日光の当たる場所や、自動車の中などに放置しないでください。  
変形・変色・保冷効果が落ちる原因になります。
-  使用中や洗浄の際は、製品の先端及びエッジ部分でケガをするおそれがありますので、十分ご注意ください。
-  湿気や湯気によりフタの内側に水滴がつくことがあります。  
その場合は、乾いた布などで拭き取ってください。  
本体に長時間水が触れると、サビや保温・保冷不良の原因になります。

## お手入れ

●ご使用前に必ずこの取扱説明書をお読みいただき、大切に保管してください。

### 初めてのご使用の際に

食器用洗剤を使用し、柔らかいスポンジまたはブラシでよく洗ってください。

**お手入れ上の注意** お手入れの前によくお読みのうえ、必ずお守りください。

● **食器洗浄機や食器乾燥機などを使用したり、**

煮沸・熱湯消毒をしないでください。

変形による漏れや保温・保冷不良の原因になります。また、塗装のはがれ、変色、腐食の原因になります。

● **シンナー類・クレンザー・金属たわし・アルコール・化学ぞうきんなどは使用しないでください。**

キズや塗装のはがれ、腐食の原因になります。

※外面がつや消し塗装仕上げの製品または柄が印刷されている製品は、ご使用に伴い擦れ跡が目立ったり、ふきなどで強く擦ると色落ちする場合がありますが、使用上問題はありません。

**普段のお手入れ**

- 清潔に使用していただくために、ご使用後はその日のうちにお手入れをしてください。
- お手入れは、食器用中性洗剤を使用し、柔らかいスポンジまたはブラシでよく洗ってください。
- すすみだ後は、水気を拭き取り十分に乾燥させてください。
- 長期間使用しない時は、汚れを十分落とし、よく乾燥させてください。高温多湿の場所をさけて保管してください。

部品名	洗い方	流水洗い	つけ洗い	酸素系漂白剤	塩素系漂白剤
フタ		○	○	○	×
バンド		○	○	○	×
本体	内側	○	×	×	×
	外側	○	×	×	×

- ※ フタ・バンドをつけ洗いする場合は、必ず本体から外して行ってください。
- ※ 漂白剤をご使用の際は、漂白剤の取扱説明書に従って正しくご使用ください。
- ※ 本体は水中に放置しないでください。本体と底の隙間に水が浸入し、サビや保温・保冷不良などの原因になります。
- ※ 鉄やアルミなどと製品が長時間触れますと、サビますのでさけてください。

この商品は行き届いた品質管理のもとで生産されておりますが、万一不良品やお気づきの点がございましたらご連絡ください。



KEYUCA [www.keyuca.com](http://www.keyuca.com)  
河淳株式会社  
東京都中央区日本橋浜町3-15-1



Ver.01