

## 保証規定

- 保証期間内に正常な使用において故障した場合には、本保証書に記載された内容及び条件に基づき無料修理いたします。
  - 保証期間内でも次のような場合は有料修理となります。
    - 本保証書の紛失、あるいは提示がないとき。
    - 本保証書への未記入、改ざんが認められるとき。
    - 販売店による、印、購入年月日の記入がないとき。
    - お買い上げ後の運送、落下などによる故障や損傷のとき。
    - 火災、地震、水害等の天変地異による故障や損傷のとき。
    - 改造、不適切な使用方法、使用者の責任に帰すると認められる故障や損傷のとき。
    - 注意事項を遵守しなかった原因による故障や損傷のとき。
  - 修理依頼はお買い上げの販売店、取扱店へ保証書を添えてご持参ください。
  - 送付による修理依頼の場合は、お客様にて往復送料のご負担をお願いします。
  - 本保証書の再発行は致しません。紛失しないよう大切に保管してください。
  - 本保証は日本国内においてのみ有効です。
- ※ 通信販売などでご購入の場合で販売店印の表記がない場合は、ご購入日が明確に証明できるお買い上げ票などを一緒に保管しておき、保証修理依頼の際に、本書に添付してください。

## 保証書

商品名 : iFan Body Breeze アイファン ボディブリーズ (IF-BR24)

ご購入日 : 年 月 日

お名前 :

ご住所 :

お電話 : Eメール :

販売店名・取扱い店名/印

保証期間  
ご購入日より  
6ヶ月

TX0301

輸入販売元

**elaice**

〒150-0021 東京都渋谷区恵比寿西 1-16-6

エレス株式会社 Tel:03-6809-0320 Web:www.elaice.jp Mail:support@elaice.jp

アイファン ボディブリーズ

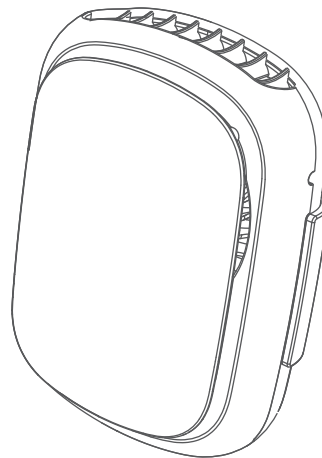
# iFan Body Breeze

Rechargeable Belt Fan

## 取扱説明書

アイファンボディブリーズをお買い上げ頂き誠にありがとうございます。ご使用前に必ずこの説明書をお読みください。この説明書は保証書も兼ねていますので、お読みになった後も大切に保管してください。

※ 製品の仕様は、改良のため予告なく変更することがあります。



保証書付き



本体を落とさないでください。本体を落とし、破損した場合は使用しないでください。本体にヒビが入ったり、割れたりしてケガをするおそれがあり大変危険です。また、落として破損した場合は保証規定の対象外となります。

## △ 安全上の注意 ※安全にお使いいただくために必ずお読みください。



異常な発熱、煙が出ている、異臭や異音がするなどの異常が発生した場合は直ちに使用を中止し、弊社までご連絡ください。



取り扱いを誤ると、死亡や重傷に結びつく可能性がある内容

- 万一、煙が出ている、変なにおいや音がするなどの異常状態のまま使用すると、火災・感電の原因となります。すぐに電源を切り、充電中の場合は充電用USBケーブルを抜き使用を中止してください。
- 本製品を使用したまま眠らないでください。事故やケガの原因となります。
- お客様自身による修理・改造はしないでください。火災・感電の原因となります。内部の点検・調整・修理は販売店または弊社にご連絡ください。
- 落としたり、強い衝撃や振動を与えないでください。故障・破損の原因となります。故障や破損、異常を感じた際はすぐに使用を中止してください。
- 故障や破損した状態で使用しないでください。思わぬ事故の原因となります。
- USB-ACアダプタ及びモバイルバッテリーは必ずPSE認証を受けているものを使用してください。市販品には粗悪な製品もありますので注意してください。PSE認証を受けていない製品を使用した場合、保証規定の対象外となります。
- 吸気口や送風口のすき間に髪の毛や指、ピン、針金などの異物を入れないでください。そのまま使用すると感電やケガ、動作異常の原因となります。
- 充電ケーブルを抜き差しするときは、ケーブルを持たずに必ずプラグの先端部分をしっかりと抜き差ししてください。またケーブルを加工したり、無理に曲げたり、ねじったり、引っ張ったりしないでください。ケガや事故、故障の原因となります。
- 本体を水につけたり、水や汗を掛けたりしないでください。また、濡れた手で触らないでください。感電や故障、破損の原因となります。
- 子供だけで使用させないでください。感電やケガ、思わぬ事故の原因となります。
- 次のような場所での使用や保管はしないでください。火災や感電などの原因となります。
  - ストーブなどの暖房機器や火気の近く
  - 直射日光の強い場所、炎天下の車内など高温になる場所
  - 有機溶剤（シンナー、塗料など）、ガスを使用している近く
  - 加湿器や、洗濯機の近く、風呂場、台所などの水場や高温になる場所
  - 乳幼児やペットの手が届くところ



取り扱いを誤ると、傷害や家屋・家財などの物的損害に結びつく内容

- USBプラグ、Type-Cプラグ、Type-Cポート、USBポートにゴミやホコリ、異物などが付着しないようにしてください。発熱や発火の原因となります。
- 充電中に、充電用USBケーブルの上に物を置くなどしないでください。火災や故障、破損の原因となります。
- 使用しないときは、USBケーブルを本体から外してください。
- 布状のものをかぶせないでください。ケガや故障、破損の原因となります。
- 付属のストラップを装着し首からさげて使用する場合は、吸気口に髪の毛や、ひも状のものを近付けしないでください。巻き込まれケガをするおそれがあります。
- 運転中は吸気口をふさがしないでください。故障の原因となります。
- 首にかけたまま強く引っ張ったり振り回したりしないで下さい。ケガや故障、破損の原因となります。
- 身体にベルトクリップで固定して使用する際は、激しい運動や高所での作業は行わないでください。本体が落下して破損したり、高所から落下する可能性があり危険です。
- 風を長時間連続して身体に当てないでください。健康を害するおそれがあります。
- お手入れをする場合は、ベンジンやシンナー、アルコールなどの揮発性有機溶剤が含まれているものは使用しないでください。変色や変形、故障の原因となります。

## 製品の廃棄について

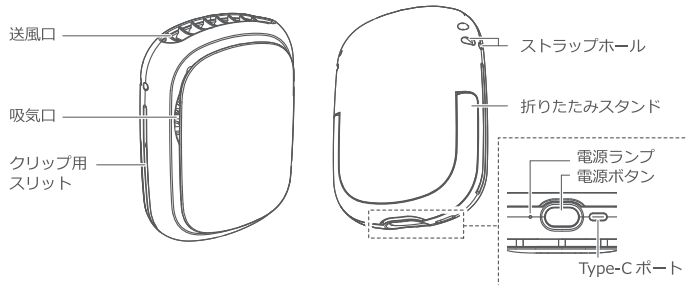


Li-ion

この製品にはリチウムイオン蓄電池を使用しています。通常のごみとして廃棄することはできません。不要になった製品を廃棄する場合、自治体の指示に従ってください。廃棄方法が分からない場合は、弊社HP(<https://www.elaice.jp/information/recycle/>)にてご確認ください。

## 各部名称

### ■本体

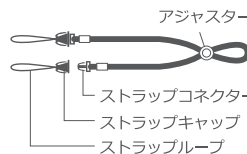


### 付属品

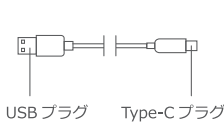
#### ■ベルトクリップ



#### ■ネックストラップ



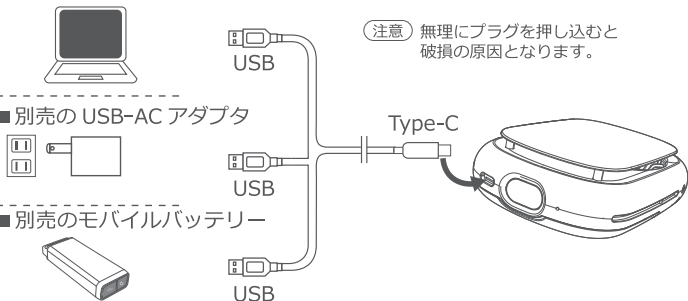
#### ■充電用 USB ケーブル



## 充電方法

1. 充電用 USB ケーブルの USB プラグをパソコン等の USB ポートや、予めコンセントへ差し込んだ別売りの USB-AC アダプター、モバイルバッテリーの USB 出力ポートへ接続します。  
※ 付属のケーブル以外は絶対に使用しないでください。
2. 充電用 USB ケーブルの Type-C プラグを本体の Type-C ポートに差し込みます。
3. 充電中は電源ランプが赤く点滅し、充電が完了すると赤く点灯します。

### ■パソコンなどの USB ポート



※ 専用の USB-AC アダプターは販売しておりませんので、市販品（5V1A 出力以上推奨）をお買い求めください。

### ▲注意

- ・充電中に本体の電源を ON にするとバッテリーに充電されません。
- ・充電が完了したら充電用 USB ケーブルを外してください。充電状態を長く継続すると、充電電を繰り返し、バッテリーの寿命が短くなります。

### リチウムイオン蓄電池（バッテリー）について

- 充放電可能回数は約 300 回です。繰り返し充電すると満充電時に使用できる時間が少しずつ短くなります。
- 充電はバッテリーの容量をある程度消費してから行ってください。バッテリーが常にフル充電に近い状態で充電を繰り返すと、バッテリーの寿命が短くなります。
- バッテリーが空の状態でも長期間放置すると、バッテリーの寿命を縮めてしまいます。最低でも 3 ヶ月に 1 度、1 時間程度の充電を行ってください。
- バッテリーの交換は出来ません。

## メンテナンス方法


1. 電源が OFF になっていることを確認してください。充電中や使用中にメンテナンスはしないでください。
  2. 本体を掃除する際は、水で薄めた中性洗剤やせっけん水を布に含ませて表面の汚れを拭き取ってください。
  3. 送風口などに付着したホコリは掃除機やエアダスターなどで取り除いてください。
- ※ ベンジンやシンナー、アルコールなどの揮発性有機溶剤は含まれているものは使用しないでください。変色や変形、故障の原因となります。

## 使用方法

初めて使用する場合は、必ずフル充電してください。本体を使用中に充電用 USB ケーブルを接続すると、USB の電力は本体の動作にのみ給電され、充電は行われません。

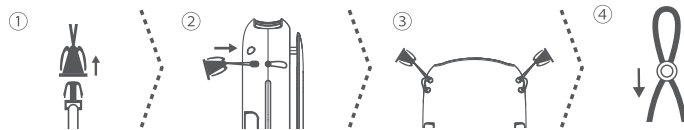
### 電源を入れる / 電源を切る / 風量を調節する

1. 電源ボタンを長押しすると電源ランプが白く点灯し運転が開始されます。
2. 電源ボタンを短く押しすごとに 3 段階の風量を切り替えることができます。
3. 運転中に電源ボタンを長押しすると電源ランプが消え運転が停止します。  
※ 運転中バッテリー残量が少なくなると充電ランプが白く点滅します。



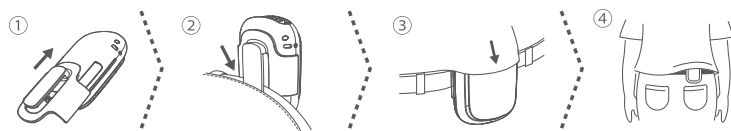
### ネックストラップを使用する

1. 付属のストラップからストラップキャップを外します。
2. ストラップループを本体のストラップホールへ通し、取り付けます。
3. 左右 2 か所とも取り付けができたならストラップキャップをストラップコネクタにしっかりと装着し、引っ張っても外れないことを確認してください。
4. ストラップを首から提げ、アジャスターを指で押ししてお好みの長さにストラップの長さを調節してください。



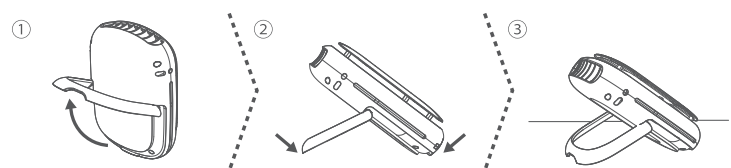
### ベルトクリップを使用する

1. 付属のベルトクリップのツメが本体のクリップ用スリットの突起にカチッとハマるまで下からスライドさせて取り付けます。
2. ベルトクリップのクリップ部分を着用しているベルトに取り付けます。
3. 送風口が上着の内側に入るように上着を本体に被せます。
4. 電源スイッチを押してハンズフリーで使用できます。



### 折りたたみスタンドを使用する

1. 本体収納式の折りたたみスタンドを立ち上げます。
2. 本体を折りたたみスタンドで支えるように机に置きます。
3. 電源スイッチを押してデスクファンとして使用できます。



## 仕様

型番	: IF-BR24
入力	: DC 5V 500mA (USB 充電式)
充電電池	: リチウムイオン蓄電池 3.7V 800mAh 2.96Wh
充電時間	: 約 2 ~ 3 時間※1
連続使用時間	: 約 1 ~ 3.5 時間※2
外形寸法	: 約 81×33×108 mm
本体重量	: 約 110 g
材質	: ABS
付属品	: 充電用 USB ケーブル、ネックストラップ、ベルトクリップ
製造国	: 中国

- ※1. 充電時間は接続機器の電源供給能力が低い場合に極端に長くなる可能性があります。
- ※2. 使用時間は使用する風量の強さにより異なります。