

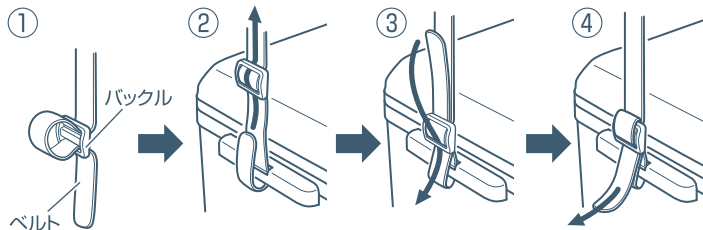
# クーラーボックス取扱説明書

この度は、クーラーボックスをお買い上げいただき、ありがとうございます。

ご使用前には必ず取扱説明書をよくお読みいただき、十分理解した上で安全に正しくご使用ください。  
お読みになった後も、取扱説明書は大切に保管してください。

## ベルト取り付け方法

※ベルトが付属しない商品もございます。

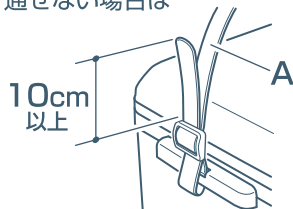


①  
ベルトをバックルに通します。

②  
本体の両側面のベルト通し穴にベルトを差し込み、矢印のように通します。

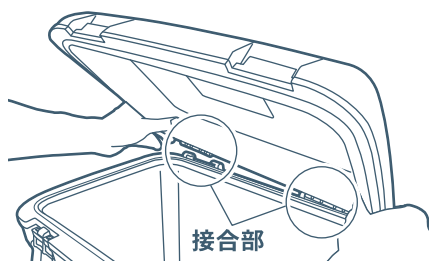
③  
通したベルトを上の方へしっかりと引っ張り、外れないように再度バックルに通して完成です。

手順③でバックルにベルトが通せない場合は

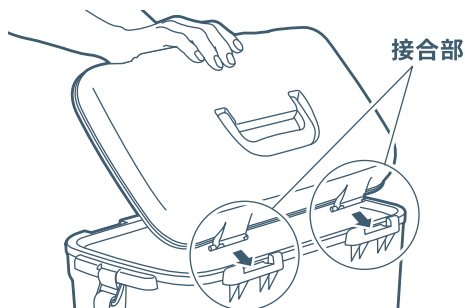


②で通したベルトを上の方へしっかりと引っ張り、図のようにベルトの端がバックルから10cm以上出るようにしてください。Aの部分引っばってみて、ベルトがズレたり外れない事を確認してからご使用ください。

## フタ取り外し方法



約45°の角度でフタを開き、片方ずつ接合部から外すように、手前へ引っばると外せます。



フタをはめる際は、2ヶ所の接合部を奥までしっかりと押し込んでください。

## △使用上の注意

- 飲料水や食料品の保冷容器としてご使用ください。
- ドライアイスは使用しないでください。
- 高温になる場所、火気のそば等に置かないでください。
- フタの上に重い物をのせたり、腰かけしないでください。
- 落としたり、強い衝撃を与えると破損する恐れがありますので取り扱いにご注意ください。
- フタの開閉時に指をはさまないようにご注意ください。
- フタを開けた状態で、フタに強い力を与えないでください。
- 長時間直射日光の当たる場所や車のトランクルームに置いたり、フタの開閉を頻繁に行った場合は保冷効果が落ちます。
- 水や海水等の運搬には絶対に使用しないでください。水を入れた状態で移動すると、クーラーの転倒や揺れなどによる水漏れにつながります。移動の際は、必ず水を抜いてください。
- 外気温や湿度が高い時は、クーラーに結露が生じる場合があります。

### 最大収納重量

#5	(約) 2.5kg
#10	(約) 3.5kg
#13	(約) 6.5kg
#25	(約) 14kg
#35	(約) 20kg

- 安全にお使いいただくために、最大収納重量を超える収納はおやめください。最大収納重量を超えた状態で上下に激しく揺らすなどすると、破損する恐れがあります。